



**GULDBORGSUND**

GULDBORGSUND KOMMUNE  
CENTER FOR BØRN & LÆRING  
UNGDOMMENS UDDANNELSESVEJLEDNING  
EGGERTSVEJ 2  
4800 NYKØBING F.

TLF 54822403

[WWW.UUGULDBORGSUND.DK](http://WWW.UUGULDBORGSUND.DK)

20-03-2018 TSC



**GULDBORGSUND**

**UU GULDBORGSUND**

# **KVARTALSRAPPORT 1. KVARTAL 2019**



**GULDBORGSUND**

**UU**

**UNGDOMMENS  
UDDANNELSESVEJLEDNING**



## Indledning

Denne kvartalsrapport er den første som udgives af UU Guldborgsund i 2019. Kvartalsrapporten er UU Guldborgsunds ønske om, at præsentere relevant data og information om de unges uddannelsesaktiviteter.

Rapporten udgives 4 gange årligt og tilpasses med de fokuspunkter som tiden efterspørger.

I denne rapport tages der udgangspunkt i to temaer:

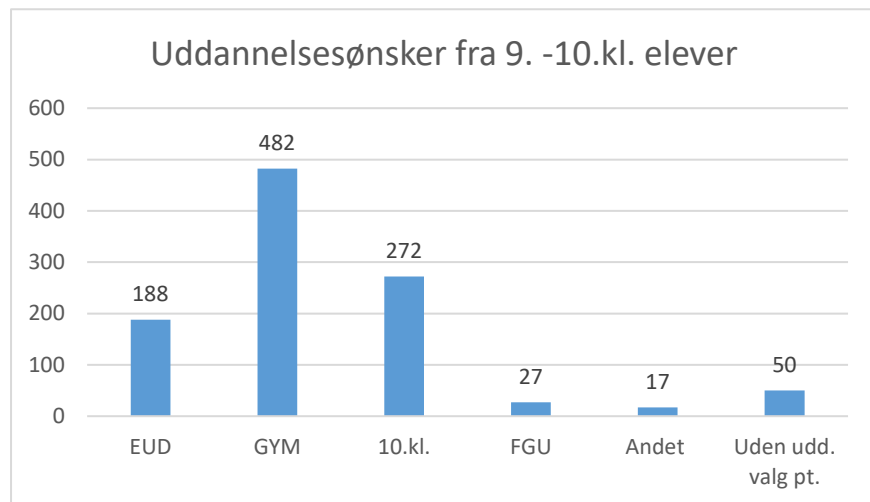
1. Grundskoleelevernes uddannelsesønsker pr. 20. marts 2019
2. Uddannelsesparathedsvurderingen skoleåret 2018-19

## GRUNDSKOLEELEVERNES UDDANNELSESØNSKER PR. 20. MARTS 2019

Et statistisk indblik i grundskoleelevernes uddannelsesønsker 2019. Tallene er hentet d. 20/3-2019 fra optagelse.dk og tager udgangspunkt i 9.- og 10. klassernes 1. prioritet.

Nedenstående tabel 1 viser fordelingen af elevernes uddannelsesønsker fra 9. -10.kl.

Tabel 1



- Feltet "Uden udd. valg pt." repræsenterer elever der pr. 20/3-2019 ikke havde afgivet et uddannelsesønske. I denne gruppe er indeholdt en del elever fra bl.a. specialklassetilbud og efterskoler.
- Feltet "Andet" repræsenterer elever der fx starter på en STU, frie fagskoler eller søger arbejde efter 9.kl.-10.kl.

Tallene indeholder samtlige 1036 elever med bopæl i Guldborgsund kommune.

## UDDANNELSESPOLITISK MÅLSÆTNING

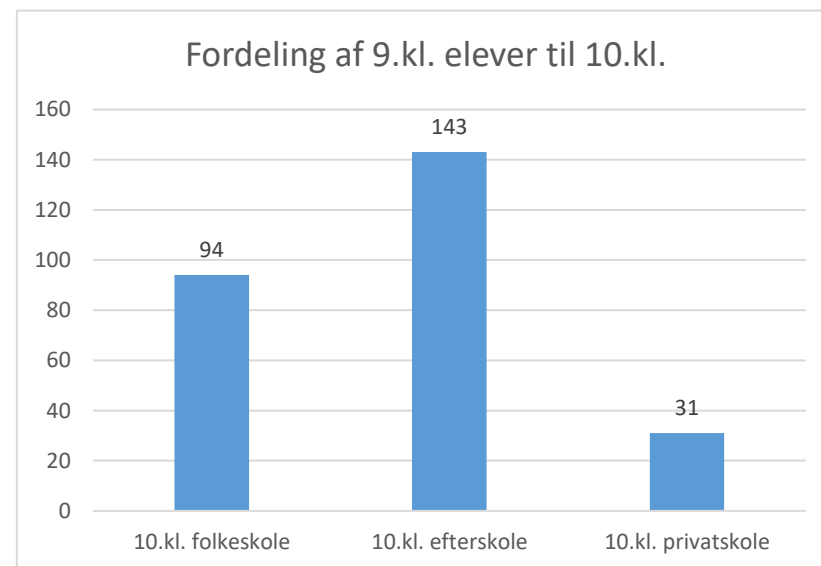
I forhold til den uddannelsespolitiske målsætning om, at 25% af de elever som forlader grundskolen i 2020 skal vælge en erhvervsuddannelse, ligger Guldborgsund Kommune på 183 ud af 706 (1036-272) svarende til **24,6%** af dem der pr. 20/3-2019 havde afgivet uddannelsesønsker.

I 2025 er den uddannelsespolitiske målsætning at andelen der vælger en erhvervsuddannelse øges til mindst 30%.

## FRA 9. TIL 10.KL.

Nedenstående tabel 2 viser fordelingen af 9.kl. elevønsker til henholdsvis 10. folkeskole, 10. efterskole og 10. privatskole.

Tabel 2



Nedenstående tabel 3 viser henholdsvis antal ansøgninger og den procentvise fordeling af kommende 10.kl. elever fra Guldborgsund Kommune.

Tabel 3

Uddannelsesønske	Antal	%
10.kl. folkeskole	94	35%
10.kl. efterskole	143	53%
10.kl. privatskole	31	12%
Total	268	100%

Det skal bemærkes i tabel 1 står der anført at 272 elever har søgt et 10.kl. tilbud. I tabel 2&3 står der anført 268 elever. Denne forskel skal ses i lyset af at disse fire elever går i et 10.klasses tilbud pt. og har søgt om et ekstra år i et 10.kl. tilbud til næste år.

Uddannelsesønsker til 10.kl. folkeskole og 10.kl. privatskole indeholder også ønsker til skoler beliggende uden for Guldborgsund.



## UDDANNELSESPARATHEDSVURDERINGEN 2018-19

Uddannelsesparathedsvurderingen (UPV) er en proces, som starter d. 1. december i 8. klasse. Vurderingen skal sikre, at de foreløbig ikke-uddannelsesparate elever støttes med en skole- og vejledningsindsats frem mod afslutningen af 9. klasse eller eventuelt 10. klasse.

Fra skoleåret 2018-19 skal eleverne som noget nyt uddannelsesparathedsvurderes fire gange i løbet af deres grundskoletid.

I 8.kl. foregår UPV'en henholdsvis d. 1. december & 15. juni og i 9.kl. d. 1. december & 1. juni. I 10.kl. finder vurderingen ligeledes sted d. d. 1. december & 1. juni.

Ud over de hidtidige kriterier som har indgået i uddannelsesparathedsvurderingen hvor man har vurderet elevens faglige, personlige og sociale forudsætninger for at påbegynde og gennemføre en ungdomsuddannelse, er der fra dette skoleår ligeledes indført en praksisfaglig dimension i UPV'en, idet elevernes **praksisfaglige forudsætninger** skal vurderes.

Udgangspunktet er at alle elever, det vil sige også elever, som ønsker en gymnasial uddannelse, skal have vurderet deres praksisfaglighed. De praksisfaglige forudsætninger skal pege mod erhvervsuddannelserne generelt og tage udgangspunkt i en helhedsvurdering af de praksisfaglige elementer, som i dag er indeholdt i folkeskolens undervisning. Ved at indføre praksisfaglighed i UPV'en forsøger man at tage udgangspunkt i alle elevens kompetencer.

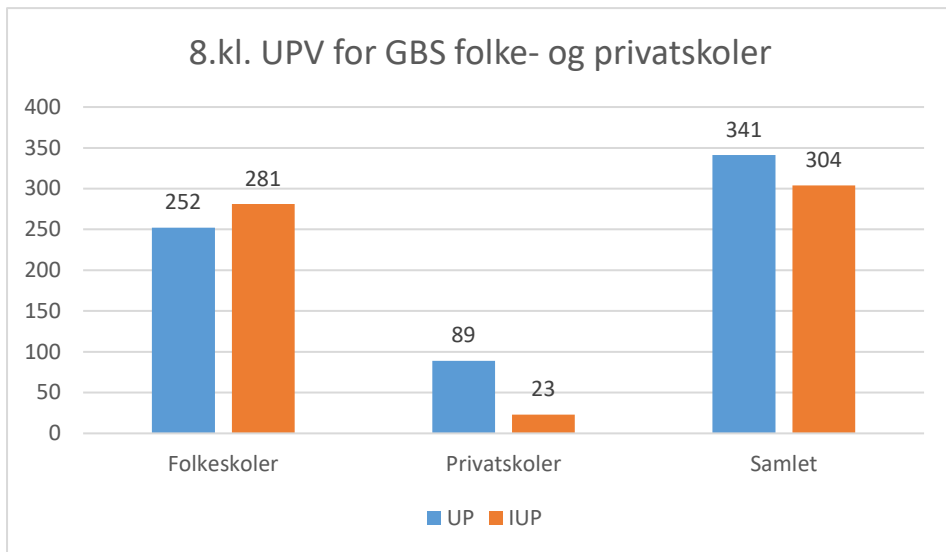
Eleverne vurderes med bedømmelsen "høj" eller "middel", og hvor en høj vurdering kan trække en uddannelsesparathedsvurdering op, kan en middel vurdering ikke kan trække ned.

Indførelsen af den praksisfaglige vurdering betyder ligeledes at det fra skoleåret 2019-20 gøres obligatorisk for alle elever at vælge mindst et to-årigt praktisk/musisk valgfag i 7.-8. klasse. Alle elever **skal** tilbydes det praktiske/musiske valgfag håndværk og design. Derudover **kan** eleverne tilbydes et eller flere af følgende praktiske/musiske valgfag: billedkunst, madkundskab eller musik. Eleverne **skal** tage mindst ét af de ovenstående praktiske/musiske valgfag i 7.-8. klasse

## 8.KLASSE UDDANNELSESPARATHEDSVURDERING PR. 15/1 2019

Nedenstående tabel 4 viser fordelingen af uddannelsesparate (UP) og ikke-uddannelsesparate (IUP) 8. klasses elever på henholdsvis folke- og privatskoler i Guldborgsund.

Tabel 4



Der var pr. 15/1-2019 indskrevet 645 8. kl. elever i alm. folkeskoler og privatskoler i Guldborgsund.

- 52,7 % er vurderet IUP i folkeskolerne.
- 20,5 % er vurderet IUP i privatskolerne.
- Samlet set er 47,1 % vurderet IUP i 8.kl. på folke- og privatskoler i Guldborgsund.

I forhold til skoleåret 2018 betyder dette en stigning på 1% af de elever der er blevet vurderet IUP i Folkeskolen. Privatskolerne har oplevet en stigning på 8,1 % af elever der er blevet vurderet IUP i forhold til sidste skoleår. Samlet betyder dette en stigning på 0,8 % af IUP elever på folke- og privatskoler i Guldborgsund.

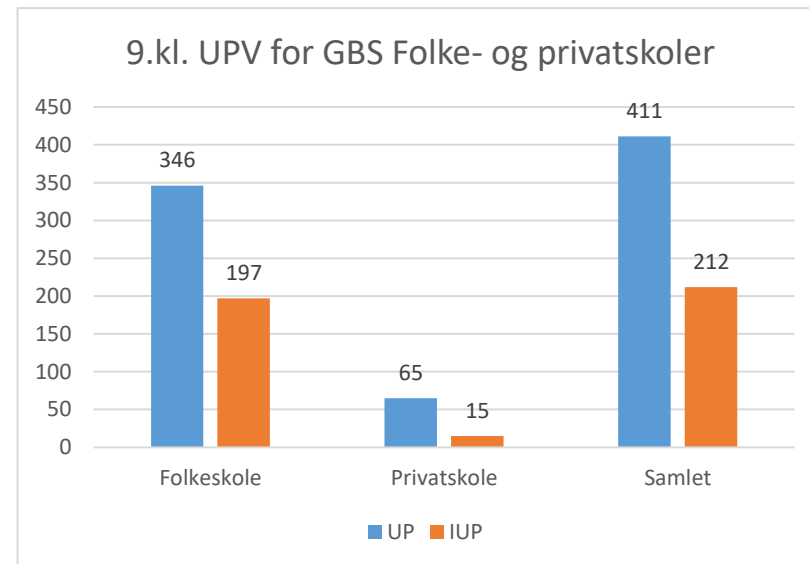
I lyset af det øgede karakterkrav til de gymnasiale uddannelser fra skoleåret 2019 (5.0 til STX, HHX og HTX), anser vi i UU Guldborgsund dette for et acceptabelt resultat.

Kvartalsrapport 1. kvartal 2019, UU Guldborgsund

## 9.KLASSE UDDANNELSESPARATHEDSVURDERING PR. 15/1 2019

Nedenstående tabel 5 viser fordelingen af uddannelsesparate (UP) og ikke-uddannelsesparate (IUP) 9. klasses elever på henholdsvis folke- og privatskoler i Guldborgsund.

Tabel 5



Der var pr. 15/1-2019 indskrevet 623 9. kl. elever i alm. folkeskoler og privatskoler i Guldborgsund.

- 36,3 % er vurderet IUP i folkeskolerne.
- 18,8 % er vurderet IUP i privatskolerne.
- Samlet set er 34 % vurderet IUP i 9.kl. på folke- og privatskoler i Guldborgsund.

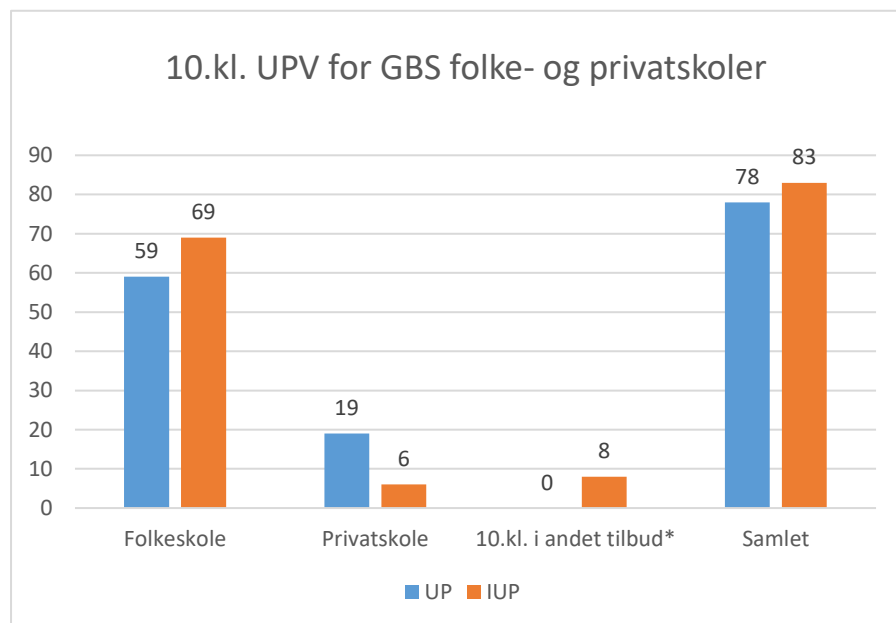
I forhold til skoleåret 2018 betyder dette at folkeskolerne i Guldborgsund på 9. årgang har oplevet en samlet stigning på 7,9 % af elever, der er vurderet IUP. Privatskolerne har oplevet en stigning på 6,7 % af elever der er blevet vurderet IUP i forhold til sidste skoleår.

Stigningen kan bl.a. forklares med det øgede karakterkrav til de gymnasiale uddannelser. Samtidig skal det, som beskrevet tidligere bemærkes, at der er kommet en ekstra UPV i juni, hvor det forventes at tallet er forandret.

## 10.KLASSE UDDANNELSESPARATHEDSVURDERING PR. 15/1 2019

Nedenstående tabel 6 viser fordelingen af uddannelsesparate (UP) og ikke-uddannelsesparate (IUP) 10. klasses elever på henholdsvis folke- og privatskoler i Guldborgsund.

Tabel 6



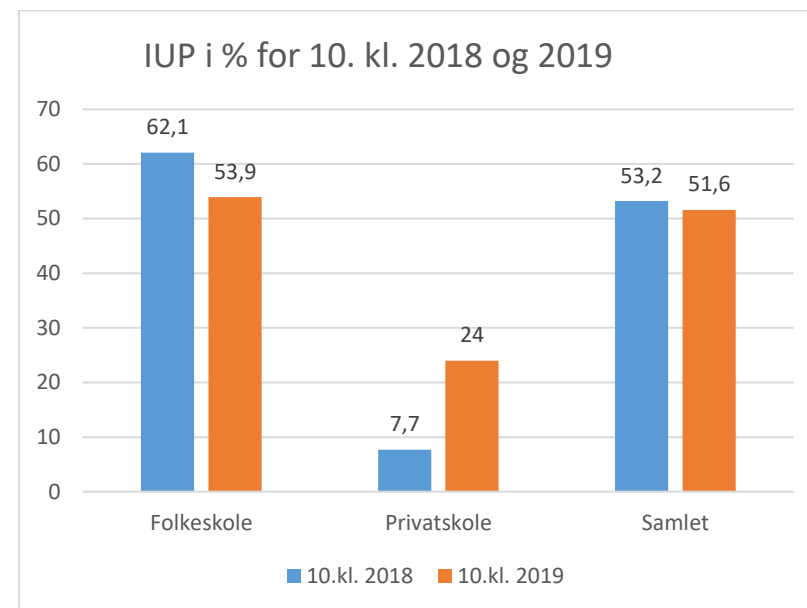
\* 8 elever tager i år et særlig tilrettelagt 10. klasses år på deres egen grundskole i Guldborgsund. Vi har valgt at tildele dem deres egen kategori i dette skoleår. Elevgruppen tæller stadig med i den samlede IUP statistik.

- 25 af de elever der er vurderet IUP i folkeskolen er vurderet "delvis parat" dvs. deres personlige, sociale og praksisfaglige forudsætninger er i orden, men mangler at opnå det faglige krav for at kunne blive vurderet uddannelsesparat til opstart på en ungdomsuddannelse.
- Samtlige 6 elever der er vurderet IUP fra privatskolerne er ligeledes vurderet "delvis parat", og mangler dermed ligeledes at opnå det faglige krav for at kunne blive vurderet uddannelsesparat til opstart på en ungdomsuddannelse.

Kvartalsrapport 1. kvartal 2019, UU Guldborgsund

Nedenstående tabel 7 viser den procentvise fordeling af IUP elever i 10. klasse på henholdsvis folke- og privatskoler i Guldborgsund i 2018 og 2019.

Tabel 7



Tabel 7 viser at:

- 53,9 % er vurderet IUP i det kommunale 10. kl. tilbud (inkl. elever fra 10Z). Dette er et fald på 8,2 % af IUP elever i forhold til sidste skoleår.
- 24 % er vurderet IUP på privatskolerne. Hvilket betyder en stigning en stigning på 16,3 % i forhold til sidste skoleår.
- Samlet er 51,6 % vurderet IUP på folke- og privatskoler i Guldborgsund, hvilket betyder et fald på 1,6 % af IUP elever i forhold til sidste skoleår.

### Specialeleverne vurderes også

Fælles for 8.-10. årgang gælder at alle elever på årgangene er talt med, dvs. også elever der er indskrevet i diverse specialtilbud på skolerne.

Data er udtrukket via fagsystemet UNOUNG d. 15/1-2019