



GULDBORGSUND

GULDBORGSUND KOMMUNE
CENTER FOR BØRN & LÆRING
UNGDOMMENS UDDANNELSESVEJLEDNING
KRINGELBORG ÁLLE 7
4800 NYKØBING F.

TLF 54 73 14 30

WWW.UUGULDBORGSUND.DK

15/04-2023 UU Guldborgsund – Niels T.



GULDBORGSUND

UU GULDBORGSUND

KVARTALSRAPPORT 1. KVARTAL 2023



GULDBORGSUND

UU

**UNGDOMMENS
UDDANNELSESVEJLEDNING**



Indledning

Denne kvartalsrapport er den første som udgives af UU Guldborgsund i 2023. Kvartalsrapporten er UU & SSP Guldborgsunds ønske om at præsentere relevant data og information om de unges uddannelsesaktiviteter.

Rapporten udgives 4 gange årligt og tilpasses med de fokuspunkter, som tiden efterspørger.

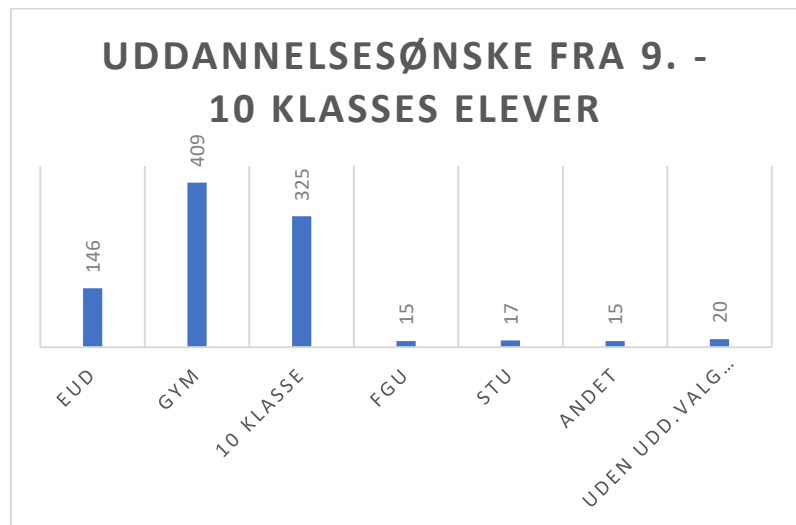
I denne rapport tages der udgangspunkt i tre temaer:

1. Grundskoleelevernes uddannelsesønsker pr. 15.03.22
2. Uddannelsesparathedsvurderingen skoleåret 2022-23
3. SSP – listemøder.

GRUNDSKOLEELEVERNES UDDANNELSESØNSKE PR. 15. MARTS 2023

Grundskoleelevernes uddannelsesønske pr. 15. marts 2023. Tallene er hentet d. 20/3-2023 fra optagelse.dk og tager udgangspunkt i 9. - og 10. klassernes 1. prioritet.

Tabellen viser fordelingen af elevernes uddannelsesønsker fra 9. -10.kl. Data indeholder samtlige 947 elever med bopæl i Guldborgsund kommune.



Kvartalsrapport 1. kvartal 2023, UU Guldborgsund

- Feltet "Uden udd. valg pt." repræsenterer elever der pr. 15/3-2023 ikke havde afgivet et uddannelsesønske. I denne gruppe er indeholdt en del elever fra bl.a. specialklassetilbud og efterskoler.
- STU elever skal igennem en målgruppevurdering for at starte på STU.
- Feltet "Andet" repræsenterer elever der fx starter på frie fagskoler, skal i praktik, tager på udlandsophold eller søger arbejde efter afsluttet grundskole.

UDDANNELSESPOLITISK MÅLSÆTNING

I 2025 er den uddannelsespolitiske målsætning, at andelen, der vælger en, erhvervsuddannelse øges til mindst 30%.

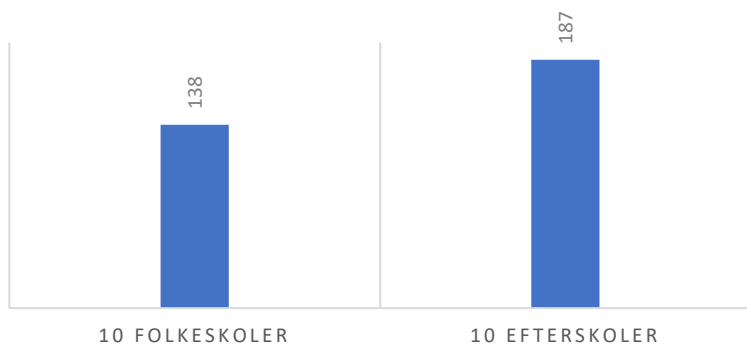
I forhold til den uddannelsespolitiske målsætning om, at 25% af de elever der forlod grundskolen i 2020 skal vælge en erhvervsuddannelse, placerer Guldborgsund Kommune sig rigtig tilfredsstillende. Dette skyldes mange faktorer, men det vedholdende samarbejde med erhvervsuddannelserne, hvor der tegnes en rød tråd i vejledningen fra 4. til 10 klasse er uden tvivl en stærkt medvirkende faktor.

I Guldborgsund Kommune har 23,5 % valgt en erhvervsuddannelse, som deres 1.prioritet. Det svarer til 146 ud af 622 (947-325) af dem der pr. 15/3-2023 havde afgivet deres uddannelsesønsker. De 325 er grundskoleelever, der har valgt et 10. skoleår.

FRA 9. TIL 10. KLASSE.

Nedstående viser fordelingen af 9.kl. elev ønsker til henholdsvis 10. folkeskole, 10. efterskole.

FORDELING AF 9.KL. ELEVER TIL 10 K.L.



Nedenstående tabel viser henholdsvis antal ansøgninger og den procentvise fordeling af kommende 10.kl. elever fra Guldborgsund Kommune.

Uddannelsesønske	Antal	%
10 Folkeskole	138	42%
10 Efterskole	187	58%

Uddannelsesønsker til 10.kl. folkeskole kan også indeholde ønsker til skoler beliggende uden for Guldborgsund Kommune.

Der er 110, elever der har valgt den GULD10 som 1. prioritet pr. 15.3.2023

UDDANNELSESPARATHEDSVURDERINGEN 2022-23

Uddannelsesparathedsvurderingen (UPV) er en proces, som starter i 8. klasse. Vurderingen skal sikre, at de elever som vurderes, parat til andre uddannelsesaktiviteter m.v. (PTA), støttes med en skole- og vejledningsindsats frem mod afslutningen af 9. klasse eller eventuelt 10. klasse.

Eleverne bliver i skoleåret 2022/23 stadig vurderet på de sociale, personlige, faglige og praksisfaglige forudsætninger. Lærerne vurderer i tæt

Kvartalsrapport 1. kvartal 2023, UU Guldborgsund

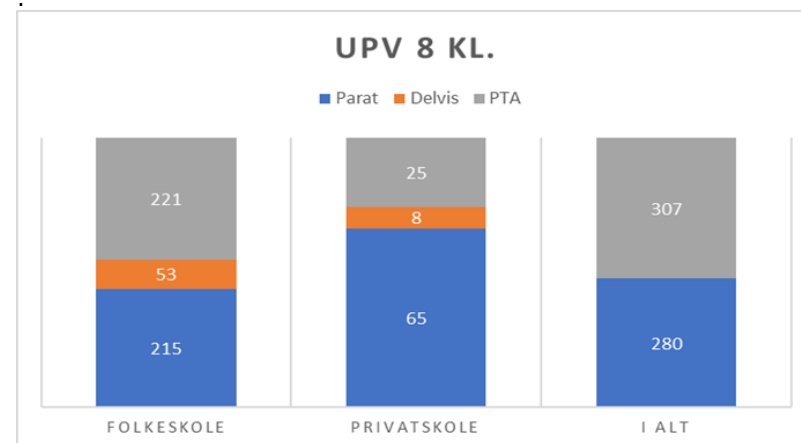
samarbejde med UU først i forhold til både EUD, HF og de gymnasiale uddannelser, og derefter kommer eleverne med deres uddannelsesønske.

Altså kender eleverne til deres vurdering, inden de har lavet deres uddannelsesønske.

UDDANNELSESPARATHEDSVURDERINGEN PR. 17/1-23 FOR 8. KL.

Nedenstående viser fordelingen af uddannelsesparate, delvis parate og parat til andre uddannelsesaktiviteter m.v. (PTA) 8. klasses elever på henholdsvis folke- og privatskoler i Guldborgsund Kommune. Eleven bliver vurderet delvis parat, hvis eleven opfylder adgangskrav til EUD, men ønsker GYM, hvor eleven ikke opfylder adgangskravene.

Der var pr. 17.01.23 vurderet 616 8. kl. elever i folke- og privatskoler i Guldborgsund Kommune. I lighed med sidste år har vi lavet en særskilt kategori: Fritaget for vurdering. Den indeholder elever, som efter folkeskolen skal starte på STU. På 8. årgang er 29 elever ud af de 616 elever fritaget for vurdering.



I den efterfølgende beregning af hvor mange der er vurderet PTA, tæller de delvis parate med som værende PTA.

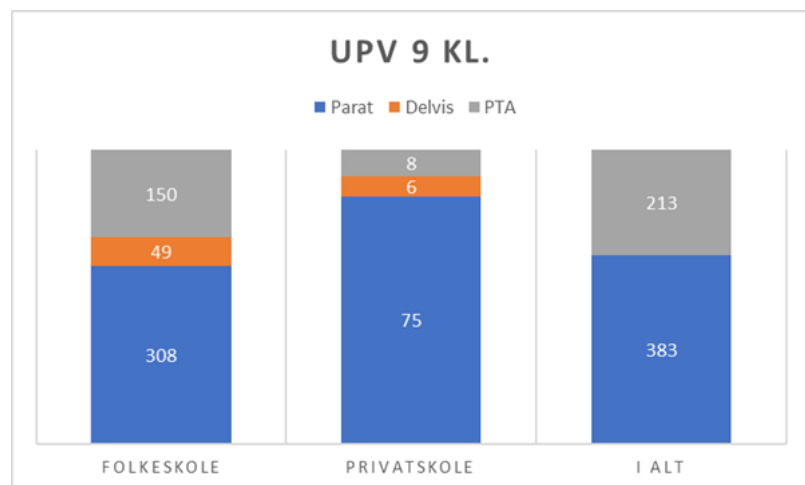
- Samlet set er 52 procent vurderet PTA på folke- og privatskolerne.

Sidste år var 46 % på 8. årgang vurderet PTA. Så sammenlignet med sidste år, har vi set en stigning.

UDDANNELSESPARATHEDSVURDERINGEN PR. 17/1-23 FOR 9. KL.

Der var pr. 17.01.23 indskrevet 637 9. kl. elever i folke- og privatskoler i Guldborgsund Kommune.

I lighed med sidste år har vi lavet en særskilt kategori: Fritaget for vurdering. Den indeholder elever, som efter folkeskolen skal starte på STU. På 9. årgang er 23 elever ud af de 637 elever fritaget for vurdering



I den efterfølgende beregning af hvor mange, der er vurderet PTA, tæller de delvis parate med som værende PTA.

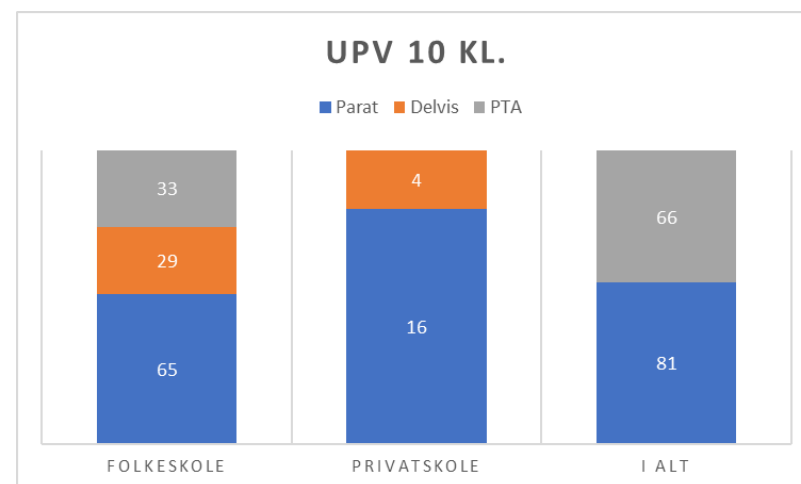
- Samlet set er 36 % vurderet PTA på folke- og privatskolerne.

Sidste år var 33 % vurderet PTA, hvilket giver en meget lille stigning sammenlignet med sidste år. Det resultat, som UU Guldborgsund hæfter sig ved, er, at 46 % af denne årgang i 8. klasse blev vurderet PTA, og derfor ser vi en fornuftig nedgang i denne gruppe, som vi forventer falder yderligere inden den sidste vurdering i slutningen af 9. klasse

UDDANNELSESPARATHEDSVURDERINGEN PR. 17/1-23 FOR 10. KL.

Der var pr. 17.01.23 indskrevet 156 10. kl. elever i folke- og privatskoler i Guldborgsund Kommune.

I lighed med sidste år har vi lavet en særskilt kategori: Fritaget for vurdering. Den indeholder elever som efter folkeskolen skal starte på STU. På 10. årgang er 9 elever ud af de 156 elever fritaget for vurdering. Disse elever går på Autismeklassen på Nr.Vedby skole og i Centerklassen på SUNDskolen.



I den efterfølgende beregning af hvor mange, der er vurderet PTA, tæller de delvis parate med som værende PTA.

- Samlet set er 45 % vurderet PTA på folke- og privatskolerne.

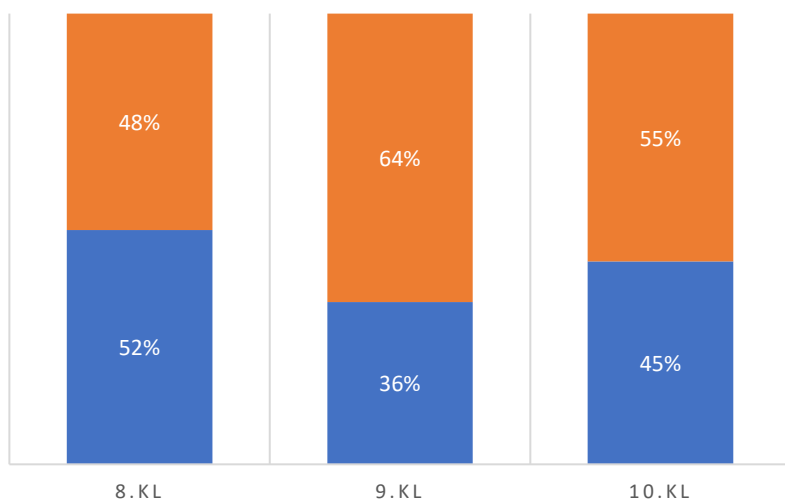
Sidste år var 65 vurderet PTA – med det nuværende resultat ligger vi meget lavere, men forventer stadig en nedgang ved sidste vurdering.

UDDANNELSESPARATHEDSVURDERINGEN OVERSIGT.

I denne Gennemgang af UPV processen og alle tal, har vi lavet en oversigt, som viser procentfordelingen af PTA og UP elever fra 8. til 10. klasse.

SAMLET UPV OVERBLIK FOR 8-10 KL.

■ PTA ■ Parat



SSP – LISTEMØDER

Listemøderne afholdes for at dele viden om GBS unges begåede kriminalitet samt risikoadfærd. Der fremgår både antrufne unge på listen samt den reelle kriminalitet. Herved får vi et overblik over, hvad der rører sig samt hvor og hvilke unge, vi skal have et øje på. Vi får ligeledes et grundlag for at kontakte forældrene pr. telefon eller brev, så de bliver opmærksomme på deres børns færden og omgangskreds. Listemøder afholdes med baggrund i retsplejelovens §115. Det er jf. denne paragraf mulighed for, at SSP samarbejdet kan dele viden om unges begåede kriminalitet. Det er yderst vigtigt at deling af viden, er med et kriminalitetsforebyggende sigte.

Til listemøderne i GBS deltager foruden politi og SSP-konsulenter ligeledes repræsentanter fra "Børn og Familie" og Ungeenheden. Det er de Kvartalsrapport 1. kvartal 2023, UU Guldborgsund

samme rådgivere der deltager i møderne hver gang, for at opretholde en kontinuerlig gennemgang af sagerne.

Hvor mange unge er der på listemøderne?

Listen er meget forskellig fra uge til uge og bliver udarbejdet af politiet. Med baggrund i seneste uges døgnrapport, udtrækkes en liste, hvor alle unge, der har været i kontakt med politiet og med bopæl i GBS optræder. Ud fra dette vurderer politiet hvilke hændelser, der skal medbringes. Det er som tidligere beskrevet vigtigt, at det, der deles, er af kriminalitetsforebyggende karakter. Listen kan både indeholde antrufne, vidner og sigtede.

Hvor mange bekymringsbreve er sendt i først kvartal på baggrund af viden fra listemøderne og hvor mange bekymringssamtaler er evt. afholdt.?

Der er skrevet 26 bekymringsbreve. Disse indeholder en kort beskrivelse hvor og hvorfor en ung er registreret af politiet samt hvad vores bekymring går på. Derudover er der tilbud om at kunne kontakte SSP, såfremt man har yderligere spørgsmål. Stort set alle breve, bliver besvaret af en opringning fra forældre, hvor vi har en samtale om indholdet af brevene og bekymringen. Derudover har vi afholdt ca. 25 bekymringssamtaler, som enten udspringer af sager fra listemødet, men kan ligeledes opstå efter en henvendelse fra en skole, forældre, klub eller anden fagperson.

Har listemøderne givet anledning til forældresamarbejde?

Flere af de sager, der tales om på listemøderne, ender ud i øvrige møder. Det kan være et møde med en skole, med en specifik forældregruppe eller med diverse fagpersoner om en ung/ungegruppe eller hændelse

Listemøderne er hele rygraden i SSP samarbejdet. Den viden vi deler, gør at SSP konsulenterne, rådgiverne og politiet kan sikre, vi har et overblik over kriminaliteten i GBS. Derudover sikrer vi, at kortlægning og viden deles med relevante samarbejdspartnere i SSP-samarbejdet, som blandt andet vores skolenetværk.