



GULDBORGSUND

GULDBORGSUND KOMMUNE
CENTER FOR BØRN & LÆRING
UNGDOMMENS UDDANNELSESVEJLEDNING
EGGERTSVEJ 2
4800 NYKØBING F.

TLF 54822403

WWW.UUGULDBORGSUND.DK

15/03-2020 UU Guldborgsund



GULDBORGSUND

UU GULDBORGSUND

KVARTALSRAPPORT 1. KVARTAL 2020



Indledning

Denne kvartalsrapport er den første som udgives af UU Guldborgsund i 2020. Kvartalsrapporten er UU Guldborgsunds ønske om, at præsentere relevant data og information om de unges uddannelsesaktiviteter.

Rapporten udgives 4 gange årligt og tilpasses med de fokuspunkter som tiden efterspørger.

I denne rapport tages der udgangspunkt i to temaer:

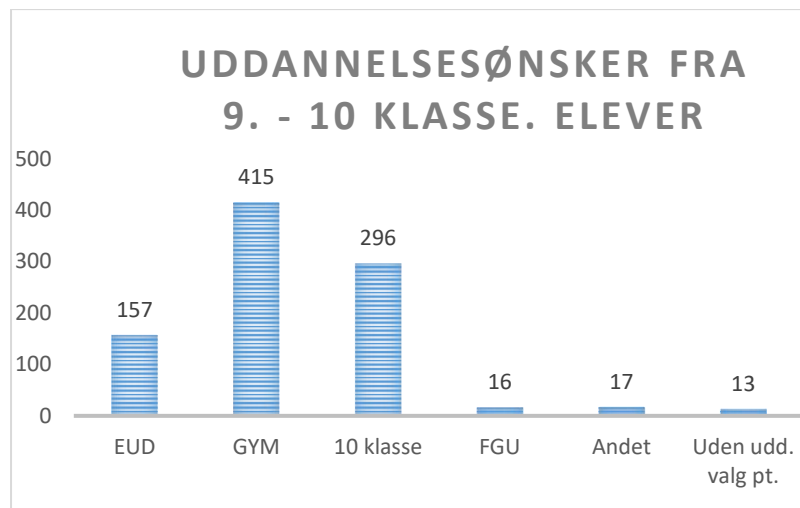
1. Grundskoleelevernes uddannelsesønsker pr. 03.03.20
2. Uddannelsesparathedsvurderingen skoleåret 2019-20

GRUNDSKOLEELEVERNES UDDANNELSESØNSKE PR. 3. MARTS 2020

Grundskoleelevernes uddannelsesønske pr. 1. marts 2020. Tallene er hentet d. 5/3-2020 fra optagelse.dk og tager udgangspunkt i 9.- og 10. klassernes 1. prioritet.

Tabellen viser fordelingen af elevernes uddannelsesønsker fra 9. -10.kl.

Data indeholder samtlige 914 elever med bopæl i Guldborgsund kommune.



- Feltet "Uden udd. valg pt." repræsenterer elever der pr. 5/3-2020 ikke havde afgivet et uddannelsesønske. I denne gruppe er indeholdt en del elever fra bl.a. specialklassetilbud og efterskoler.
- Feltet "Andet" repræsenterer elever der fx starter på en STU, frie fagskoler eller søger arbejde efter afsluttet grundskole.

Herunder er en mere detaljeret oversigt over de unges søgemønstre:

10 klasse – Folke og privatskoler	133
10 klasse – Efterskoler	163
FGU	16
EUD	157
HF	80
HHX	100
HTX	45
STX	190
STU	4
Andet*	13
Uden udd. valg pt.	13

- Repræsenterer unge der har søgt frie fagskoler, arbejde.

Det er vigtigt at medtage, at der er en relativt høj elevnedgang. I skoleåret 2018/19 blev der udskolet 1036 elever, og i indeværende skoleår udskoles 914 elever. Der er således 122 færre elever, der skal udskoles.

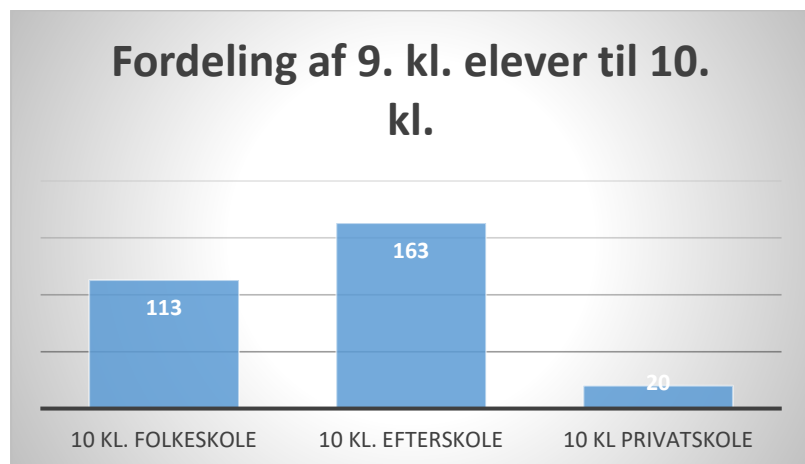
UDDANNELSESPOLITISK MÅLSÆTNING

I 2025 er den uddannelsespolitiske målsætning at andelen der vælger en erhvervsuddannelse øges til mindst 30%.

I forhold til den uddannelsespolitiske målsætning om, at 25% af de elever der forlader grundskolen i 2020 skal vælge en erhvervsuddannelse, ligger Guldborgsund Kommune på 157 ud af 609 (914-296) svarende til 24,8% af dem der pr. 5/3-2020 havde afgivet deres uddannelsesønsker.

FRA 9. TIL 10. KLASSE.

Nedstående tabel viser fordelingen af 9.kl. elevønsker til henholdsvis 10. folkeskole, 10. efterskole og 10. privatskole.



Nedstående tabel viser henholdsvis antal ansøgninger og den procentvise fordeling af kommende 10.kl. elever fra Guldborgsund Kommune.

Uddannelsesønske	Antal	%
10 kl. folkeskole	113	38%
10 kl. efterskole	163	55%
10 kl privatskole	20	7%
I alt	296	100%

Uddannelsesønsker til 10.kl. folkeskole og 10.kl. privatskole indeholder også ønsker til skoler beliggende uden for Guldborgsund Kommune.

Samlet set vælger 32,4 % af elever i Guldborgsund Kommune et 10. skoleår.

Kvartalsrapport 1. kvartal 2020, UU Guldborgsund

UDDANNELSESPARATHEDSVURDERINGEN 2019-20

Uddannelsesparathedsvurderingen (UPV) er en proces, som starter i 8. klasse. Vurderingen skal sikre, at de foreløbig ikke-uddannelsesparate elever støttes med en skole- og vejledningsindsats frem mod afslutningen af 9. klasse eller eventuelt 10. klasse.

I sidste skoleår blev eleverne som noget nyt vurderet på deres praksisfaglige forudsætninger. I skoleåret 2019/20 skal eleverne stadig vurderes på de sociale, personlige, faglige og praksisfaglige forudsætninger, dog er UPV processen ændret. Tidligere kom eleverne med deres uddannelsesønske, og lærerne skulle så vurdere i forhold til dette ønske. Nu vurderer lærerne i tæt samarbejde med UU først i forhold til både EUD, HF og de gymnasiale uddannelser, og derefter kommer eleverne med deres uddannelsesønske.

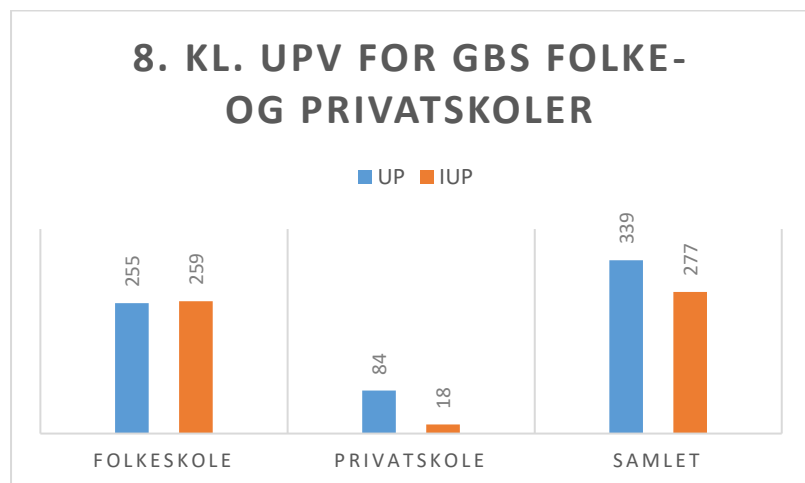
Altså har eleverne kendt til deres vurdering, inden de har lavet deres uddannelsesønske.

I Guldborgsund kommune bliver alle eleverne uanset skoletilbud uddannelsesparathedsvurderet, dvs. at for 8. -10. årgang gælder det, at alle elever på årgangene indgår i datagrundlaget.

UDDANNELSESPARATHEDSVURDERINGEN PR. 15/1-20 FOR 8. KL.

Der var pr. 15.01.20 indskrevet 616 8. kl. elever i folke- og privatskoler i Guldborgsund Kommune.

Nedenstående viser fordelingen af uddannelsesparate (UP) og ikkeuddannelsesparate (IUP) 8. klasses elever på henholdsvis folke- og privatskoler i Guldborgsund Kommune.



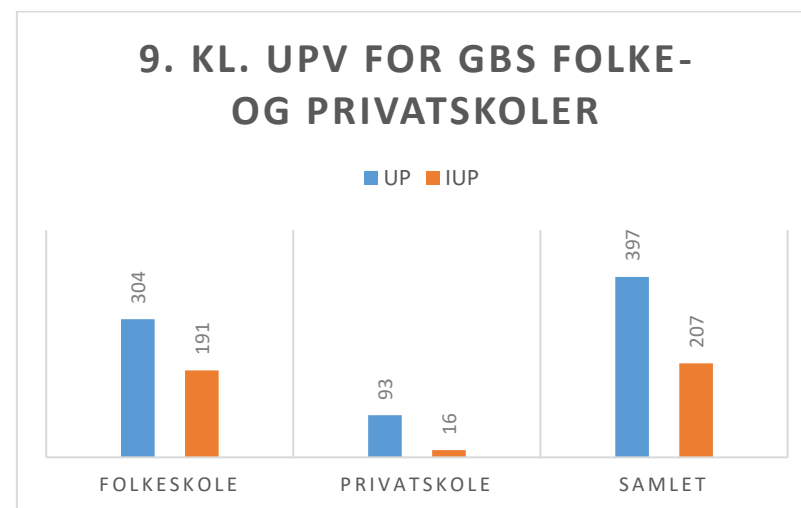
- 51,4 % af eleverne i folkeskolen er vurderet IUP.
- 17,6 % af eleverne i privatskole er vurderet IUP.
- Samlet set er 45 procent vurderet IUP på folke- og privatskolerne.

Sidste år var 47,1 % på 8. årgang vurderet IUP. Et fald siden sidste år, hvilket er positivt.

UDDANNELSESPARATHEDSVURDERINGEN PR. 15/1-20 FOR 9. KL.

Der var pr. 15.01.20 indskrevet 604 9. kl. elever i folke- og privatskoler i Guldborgsund Kommune.

Nedenstående viser fordelingen af uddannelsesparate (UP) og ikkeuddannelsesparate (IUP) 9. klasses elever på henholdsvis folke- og privatskoler i Guldborgsund Kommune.



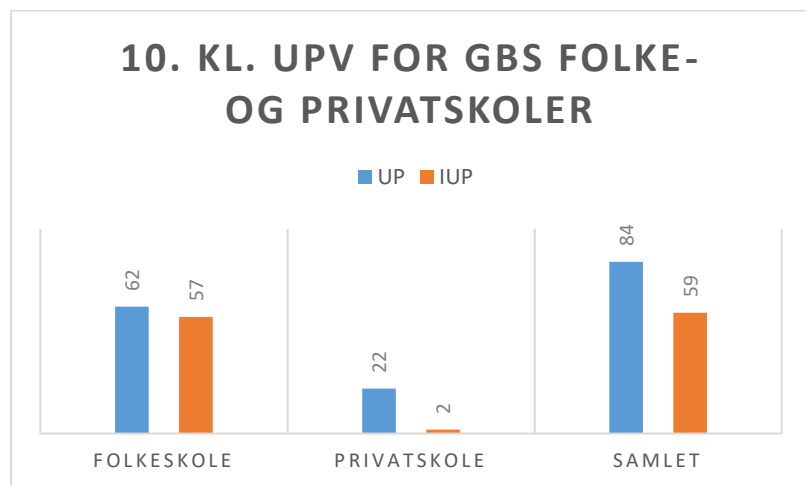
- 38 % af eleverne i folkeskolen er vurderet IUP.
- 14,7 % af eleverne i privatskole er vurderet IUP
- Samlet set er 34 % vurderet IUP på folke- og privatskolerne.

Sidste år var 34 % vurderet IUP, hvilket er enslydende med dette års resultat. Det resultat som UU Guldborgsund hæfter sig ved, er at 47,1 % af denne årgang i 8. klasse blev vurderet IUP, og derfor ser vi en fornuftig nedgang i denne gruppe, som vi forventer falder yderligere inden den sidste vurdering i 9. klasse

UDDANNELSESPARATHEDSVURDERINGEN PR. 15/1-20 FOR 10. KL.

Der var pr. 15.01.20 indskrevet 143 10 kl. elever i folke- og privatskoler i Guldborgsund Kommune.

Nedenstående viser fordelingen af uddannelsesparate (UP) og ikkeuddannelsesparate (IUP) 10. klasses elever på henholdsvis folke- og privatskoler i Guldborgsund Kommune.



- 47,9 % af eleverne i folkeskolen er vurderet IUP
- 8,3 % af eleverne i folkeskolen er vurderet IUP
- Samlet set er 41 % vurderet IUP på folke- og privatskolerne.

Sidste år var 51,6 % vurderet IUP – og med det nuværende resultat svarende til 41 %, er der tale om et særdeles flot resultat.

UDDANNELSESPARATHEDSVURDERINGEN OVERSIGT.

I denne Gennemgang af UPV processen og alle tal, har vi lavet en oversigt som viser procentfordelingen af IUP og UP elever fra 8 til 10 klasse.

